

Escrutinio Provisorio Santa Cruz



ELECCIONES
Generales
2011





Caleta Olivia





PRESIDENTE - CALETA OLIVIA

1



71.63%

Cristina Fernandez de Kirchner
Frente para la Victoria

2



12.21%

Ricardo Alfonsín
Union para el Desarrollo Social

3



9.36%

Juan Hermes Binner
Frente Amplio Progresista

4



2.33%

Elisa Lilita Carrio
Coalicion Civica-ARI

EMPADRONADOS

Total	Votaron	80.43%
35358	28439	

MESAS

Total	Escrutadas	100.00%
131	131	

VOTOS

Afirmativos:	26055	(91.62%)
Blancos:	2002	(7.04%)
Nulos:	355	(1.25%)
Recurridos:	18	(0.06%)
Impugnados:	9	(0.03%)

1	Frente para la Victoria		71.63%	18664
2	Union para el Desarrollo Social		12.21%	3181
3	Frente Amplio Progresista		9.36%	2438
4	Coalicion Civica-ARI		2.33%	607
5	Frente de Izquierda y de los Trabajadores		2.04%	531
6	Compromiso Federal		1.22%	319
7	Frente Popular		1.21%	315



SENADOR NACIONAL - CALETA OLIVIA

1  **60.56%**
Gonzalez Pablo
Frente para la Victoria

2  **15.43%**
Alfredo Anselmo Martinez
Union Civica Radical

3  **10.65%**
Graciela Ester Reartes
Coalicion Civica-ARI

4  **6.97%**
Gerardo Martinez Alvarez
Partido Socialista

EMPADRONADOS







Total	Votaron	80.43%
35358	28439	

MESAS

Total	Escrutadas	100.00%
131	131	

VOTOS

Afirmativos:	20312	(71.42%)
Blancos:	7744	(27.23%)
Nulos:	359	(1.26%)
Recurridos:	15	(0.05%)
Impugnados:	9	(0.03%)

1	Frente para la Victoria		60.56%	12301
2	Union Civica Radical		15.43%	3134
3	Coalicion Civica-ARI		10.65%	2163
4	Partido Socialista		6.97%	1416
5	Partido Obrero		4.53%	920
6	Frente Encuentro Sur		1.86%	378



DIPUTADO NACIONAL - CALETA OLIVIA

1  **55.12%**
Mario Alfredo Metaza
Frente para la Victoria

2  **15.59%**
Ricardo Ancell Patterson
Union Civica Radical

3  **13.57%**
Ramon Cesar Amaya
Frente Encuentro Sur

4  **6.75%**
Eduardo Emilio Sosa
Coalicion Civica-ARI

EMPADRONADOS







Total	Votaron	80.43%
35358	28439	

MESAS

Total	Escrutadas	100.00%
131	131	

VOTOS

Afirmativos:	19617	(68.98%)
Blancos:	8402	(29.54%)
Nulos:	395	(1.39%)
Recurridos:	17	(0.06%)
Impugnados:	8	(0.03%)

1	Frente para la Victoria		55.12%	10812
2	Union Civica Radical		15.59%	3058
3	Frente Encuentro Sur		13.57%	2663
4	Coalicion Civica-ARI		6.75%	1324
5	Partido Socialista		6.74%	1322
6	Partido Obrero		2.23%	438



GOBERNADOR - CALETA OLIVIA

1  **53.54%**
Eduardo Costa
Union para vivir mejor

2  **43.28%**
Daniel Roman Peralta
Frente para la Victoria Santacruceña

3  **1.69%**
Jorge Marcelo Cepernic
Encuentro Ciudadano Sur

4  **1.50%**
Norma Dina Villamayor
Partido Obrero

EMPADRONADOS





Total	Votaron	80.43%
35358	28439	

MESAS

Total	Escrutadas	100.00%
131	131	

VOTOS

Afirmativos:	24922	(87.63%)
Blancos:	3182	(11.19%)
Nulos:	308	(1.08%)
Recurridos:	18	(0.06%)
Impugnados:	9	(0.03%)

1	Union para vivir mejor		53.54%	13343
2	Frente para la Victoria Santacruceña		43.28%	10786
3	Encuentro Ciudadano Sur		1.69%	420
4	Partido Obrero		1.50%	373



DIPUTADO PROVINCIAL - CALETA OLIVIA

1  **55.79%**
Oscar Sandoval
Frente para la Victoria
Santacruceña

2  **16.62%**
Hector Alberto Roquel
Union Civica Radical

3  **11.10%**
Mariano Crowe Nieto
Partido Socialista

4  **8.13%**
Luis Gonzalez
Coalicion Civica-ARI

EMPADRONADOS








Total	Votaron	80.43%
35358	28439	

MESAS

Total	Escrutadas	100.00%
131	131	

VOTOS

Afirmativos:	18761	(65.97%)
Blancos:	9297	(32.69%)
Nulos:	356	(1.25%)
Recurridos:	16	(0.06%)
Impugnados:	9	(0.03%)

1	Frente para la Victoria Santacruceña		55.79%	10466
2	Union Civica Radical		16.62%	3118
3	Partido Socialista		11.10%	2082
4	Coalicion Civica-ARI		8.13%	1526
5	Unidos por Santa Cruz		4.09%	768
6	Partido Obrero		2.20%	412
7	Encuentro Ciudadano Sur		2.07%	389



CONSEJO DE LA MAGISTRATURA - CALETA OLIVIA

1  **66.49%**
Miriam Analia Aguiar
Frente para la Victoria
Santacruceña

2  **20.32%**
Sergio Ramon Lumachi
Union Civica Radical

3  **6.15%**
Nicolas Ramon Galleguillo
Unidos por Santa Cruz

4  **4.18%**
Andres Rodolfo Vivanco
Encuentro Ciudadano Sur

EMPADRONADOS






Total	Votaron	80.43%
35358	28439	

MESAS

Total	Escrutadas	100.00%
131	131	

VOTOS

Afirmativos:	15512	(54.54%)
Blancos:	12561	(44.17%)
Nulos:	341	(1.20%)
Recurridos:	16	(0.06%)
Impugnados:	9	(0.03%)

1	Frente para la Victoria Santacruceña		66.49%	10314
2	Union Civica Radical		20.32%	3152
3	Unidos por Santa Cruz		6.15%	954
4	Encuentro Ciudadano Sur		4.18%	648
5	Partido Obrero		2.86%	444



DIPUTADO POR MUNICIPIO - CALETA OLIVIA

1 **60.02%**
Frente para la Victoria
Santacruceña
- Alexis Quintana
- Osvaldo Cabrera
- Pablo Fernandez

2 **36.49%**
Union para Vivir Mejor en Caleta Olivia
- Heraldo Juan Manni
- Maria Fernanda Franco
- D D

3 **1.99%**
Partido Obrero
- Claudia Fernandez

4 **1.50%**
Encuentro Ciudadano
- Jorge Ramon Grazon

EMPADRONADOS

Total	Votaron	80.43%
35358	28439	

MESAS

Total	Escrutadas	100.00%
131	131	

VOTOS

Afirmativos: 20862	73.36%
Blancos: 7114	25.01%
Nulos: 395	1.39%
Recurridos: 48	0.17%
Impugnados: 10	0.04%

1	Alexis Quintana Mejor para Todos		25.57%	5335
2	Osvaldo Cabrera Con todos por Caleta		21.85%	4559
3	Heraldo Juan Manni Todos por Caleta		9.93%	2071
4	Maria Fernanda Franco Caleta va a estar Mejor		8.69%	1812
5	Pablo Fernandez La Mejor Opcion es con Vos		6.73%	1404
6	D D Lista Roja Amigos del Pueblo		5.80%	1210
7	Hugo Suarez Por una Sociedad mas Justa y Armonica		5.35%	1116
8	Roberto Martinez Caleta Gana		2.59%	540
9	Hector Omar Gomez Lista Blanca de Todos		2.52%	525
10	Mario Raul Godoy Movimiento Comunidad Unida		2.04%	425
11	Claudia Fernandez Partido Obrero		1.99%	415
12	Clara Montenegro Frente Renovador Caletense		1.70%	355
13	Marcelo Gomez Socialismo Activo		1.58%	329
14	Enrique Alfredo Mu?oz Cambio Radical		1.54%	322
15	Jorge Ramon Grazon Opcion Transformadora		1.50%	313
16	Julio Argentino Lopez Juntos Si		0.63%	131



INTENDENTE - CALETA OLIVIA

1 **57.44%**
Frente para la Victoria
Santacruceña
- Jose Manuel Cordoba
- Eugenio Quiroga
- Olga Lopez

2 **41.37%**
Union para Vivir Mejor en Caleta Olivia
- Carlos Facundo Prades
- II
- Walter Alejandro Cifuentes

3 **1.19%**
Partido Obrero
- Lia del Carmen Santillan

EMPADRONADOS

Total	Votaron	80.66%
36006	29044	

MESAS

Total	Escrutadas	100.00%
134	134	

VOTOS

Afirmativos: 26536	91.36%
Blancos: 2015	6.94%
Nulos: 408	1.40%
Recurridos: 66	0.23%
Impugnados: 16	0.06%

1	Carlos Facundo Prades Caleta va a estar Mejor		28.55%	7576
2	Jose Manuel Cordoba Con todos por Caleta		26.50%	7031
3	Eugenio Quiroga Mejor para Todos		26.02%	6905
4	II Lista Roja Amigos del Pueblo		7.48%	1984
5	Walter Alejandro Cifuentes Todos por Caleta		4.59%	1217
6	Olga Lopez La Mejor Opcion es con Vos		3.53%	938
7	Jose Carrizo Frente Renovador Caletense		1.39%	368
8	Lia del Carmen Santillan Partido Obrero		1.19%	315
9	Jorge Daniel Lacrouts Cambio Radical		0.76%	202



CONCEJAL - CALETA OLIVIA

1 **54.42%**
Frente para la Victoria
Santacruceña
- Juan Naves
- Manuel Aybar
- Juan Carrera

2 **36.61%**
Unión para Vivir Mejor en Caleta Olivia
- Juan Erwin Bolivar Acu?a Kunz
- Adela Margarita Gomez
- Fernando Gonzalo Quinteros

3 **5.00%**
Frente Vecinal Caleta Olivia
- Alejandro Mamani
- Maximiliano Albarracin
- Roberto Acosta

4 **1.79%**
Partido Obrero
- Pablo Robles

5 **1.41%**
Fuerza Joven
- Clara Saihueque

6 **0.77%**
Encuentro Ciudadano
- Jose Luis Garrido

EMPADRONADOS

Total	Votaron	80.66%
36006	29044	

MESAS

Total	Escrutadas	100.00%
134	134	

VOTOS

Afirmativos:	23791	(81.91%)
Blancos:	4640	(15.98%)
Nulos:	512	(1.76%)
Recurridos:	39	(0.13%)
Impugnados:	16	(0.06%)

1	Juan Erwin Bolivar Acu?a Kunz Caleta va a estar Mejor		11.24%	2673
2	Juan Naves Mejor para Todos		6.20%	1475
3	Manuel Aybar Por Caleta y su Gente		4.42%	1051
4	Juan Carrera Camino a la Victoria		4.12%	980
5	Horacio Brizuela Con todos por Caleta		3.83%	911
6	Pablo Calicate Compromiso y Justicia Social		3.69%	879
7	Adela Margarita Gomez Por una Sociedad mas Justa y Armonica		3.39%	807
8	Carlos Cabrera Caleta Somos Todos		3.01%	715
9	Lucila Rementería Compromiso Social		2.59%	617
10	Palmira Gaete Juntos Por Caleta Olivia		2.53%	603
11	Fernando Tapia Juntos Por Caleta		2.32%	551
12	Wilson Parada Scalabrini Ortiz		2.27%	539
13	Alejandro Mamani Juntemonos por Caleta		2.21%	525
14	Jorge Reyes Caleta Gana		2.20%	524
15	Palmira Susana Gaete Union Comprometidos al Cambio		2.13%	507